

ORIENTAÇÕES PARA PROTOCOLO DA DOCUMENTAÇÃO NO SISTEMA “SEI”

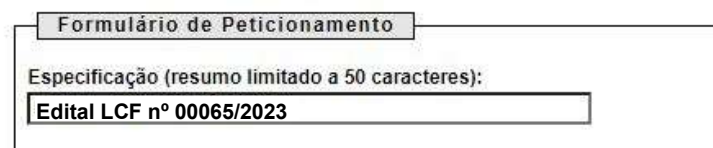
PASSO 1 – acessar o sistema clicando no *link* a seguir ou colando-o no seu navegador https://sei.correios.com.br/sei/controlador_externo.php?acao=usuario_externo_logar&id_org_ao_acesso_externo=0

PASSO 2 – realizar cadastro no Sistema Eletrônico de Informações – SEI dos Correios, observadas as instruções dispostas no **Guia de Cadastro do Usuário Externo**, caso restem dúvidas. Para acessar o guia, clique no *link* a seguir ou cole-o no seu navegador: <https://www.correios.com.br/falecomoscorreios/arquivos/sei-protocolo-eletronico/guia-de-cadastro-do-usuario-externo>

PASSO 3 – observar o **Guia de Operação do Protocolo Eletrônico** para entender o funcionamento do sistema e realizar o protocolo corretamente. Para acessar o guia, clique no *link* a seguir ou cole-o no seu navegador: <https://www.correios.com.br/falecomoscorreios/arquivos/sei-protocolo-eletronico/guia-de-operacao-do-protocolo-eletronico>

PASSO 4 – iniciar protocolo dos documentos observando as seguintes orientações:

- No menu [Petitionamento] – [Processo Novo], deve-se escolher o tipo de processo [Licitação Correios: *Loja de Correios Franqueada*].
- Na tela posterior, a participante deve preencher o campo [Especificação] com o **número do edital**, conforme exemplo a seguir:



Formulário de Petitionamento

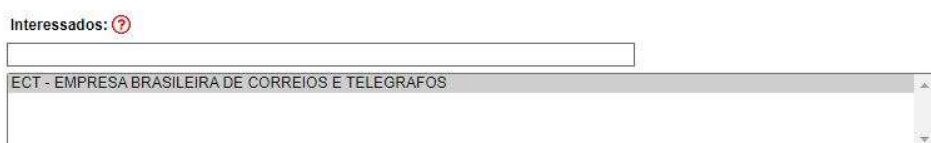
Especificação (resumo limitado a 50 caracteres):
Edital LCF nº 00065/2023

Figura 2.

ATENÇÃO!

Neste campo de especificação a participante não deve inserir informações que identifiquem sua empresa, tais como a razão social, nome fantasia ou o número do CNPJ, sob pena de desclassificação.

- Ainda em “Formulário de Petitionamento”, no campo [Interessados], preencher com ECT – EMPRESA BRASILEIRA DE CORREIOS E TELÉGRAFOS, conforme abaixo:



Interessados: ?

ECT - EMPRESA BRASILEIRA DE CORREIOS E TELEGRAFOS

Figura 3.

- Os documentos exigidos no Edital devem ser impressos, datados e assinados pelo participante, sem a necessidade de autenticação em cartório. Após tais procedimentos, os documentos devem ser digitalizados e anexados ao sistema SEI.
- Em [Documentos], contém os campos *Documento Principal* e *Documentos Complementares* para anexação de documentos, conforme abaixo:

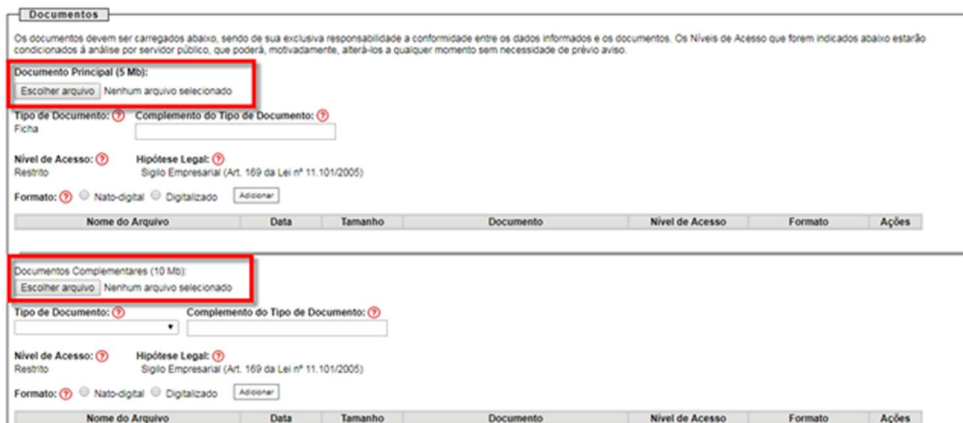


Figura 4.

PASSO 5 – anexar **Termo de Concordância e Veracidade** em *Documento Principal*, observando as nesse documento. Para acessar o modelo do termo, clique no *link* a seguir ou cole-o no seu navegador: <https://www.correios.com.br/falecomoscorreios/arquivos/sei-protocolo-eletronico/termo-de-declaracao-de-concordancia-e-veracidade>. No campo [Complemento do Tipo de Documento], preencher com o texto **Termo de Declaração**.

PASSO 5.1 – anexar em *Documentos Complementares* os documentos descritos no subitem 6.1 e 6.2 do Edital, devendo preencher conforme abaixo:

Documentos exigidos para classificação	Sistema Eletrônico de Informações - SEI		
	Tipo de documento	Complemento do Tipo de Documento	Formato
6.1, "a" do edital	Documento	de regularidade do imóvel e vínculo jurídico	Digitalizado
6.1, "b" do edital	Documento	sobre a localização do imóvel	Digitalizado
6.1, "c" do edital	Documento	sobre critérios técnicos	Digitalizado
6.1, "d" do edital	Documento	de representação gráfica	Digitalizado

- Ao anexar o documento, será necessário informar a conferência com o documento digitalizado. Nesse caso, o participante deverá selecionar a opção [Cópia Simples], conforme figura abaixo:

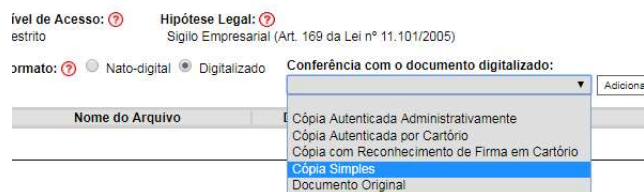


Figura 5.

PASSO 5.2 – preencher da seguinte forma, caso esteja na fase de habilitação, dispensando nova apresentação do termo de concordância e veracidade:

Documentos exigidos para habilitação	Sistema Eletrônico de Informações - SEI		
	Tipo de documento	Complemento do Tipo de Documento	Formato
9.3 do edital	Documento	de habilitação jurídica	Digitalizado
9.4 do edital	Documento	de regularidade fiscal e trabalhista	Digitalizado
9.5 do edital	Documento	sobre acesso de pessoas e estacionamento	Digitalizado
9.6 do edital	Documento	com declarações de habilitação	Digitalizado

PASSO 6 – certificar-se de que todas as documentações exigidas no edital foram devidamente anexadas ao processo. Uma vez que toda a documentação foi anexada, deverá clicar na opção [Petitionar], situada no campo inferior direito.

- Para concluir o processo, a participante deverá, no campo [Cargo/Função], selecionar a opção **Cidadão**, em seguida inserir a senha de acesso ao SEI e clicar na opção [Assinar], situada no canto superior direito.

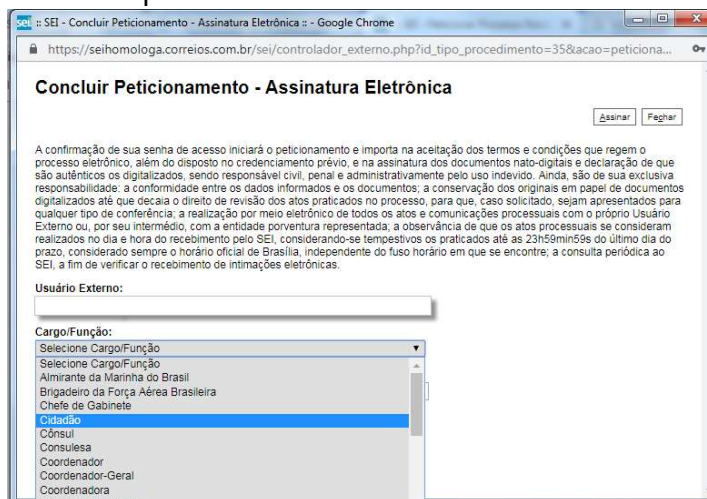


Figura 6.

DISPOSIÇÕES GERAIS

- O processo será recebido pela área competente para análise na data definida para

abertura, a fim de garantir o sigilo da proposta.

- O participante interpor recurso, no prazo previsto em edital, por meio de peticionamento intercorrente.
- Somente os participantes expressamente convocados devem apresentar documento de habilitação.
- Caso a participante identifique que deixou de anexar documento essencial, deve anexar por meio de “Peticionamento Intercorrente”, sem a necessidade de abertura de novo processo, seguindo as orientações previstas no **Guia de Operação do Protocolo Eletrônico**, conforme descrito no item 3 deste guia.
- A análise e o julgamento dos documentos de habilitação ser o realizados no Processo Principal do Certame, cabendo ao participante realizar o acompanhamento de tal processo.